

2025年度 神戸野田高等学校 試験会場 案内図

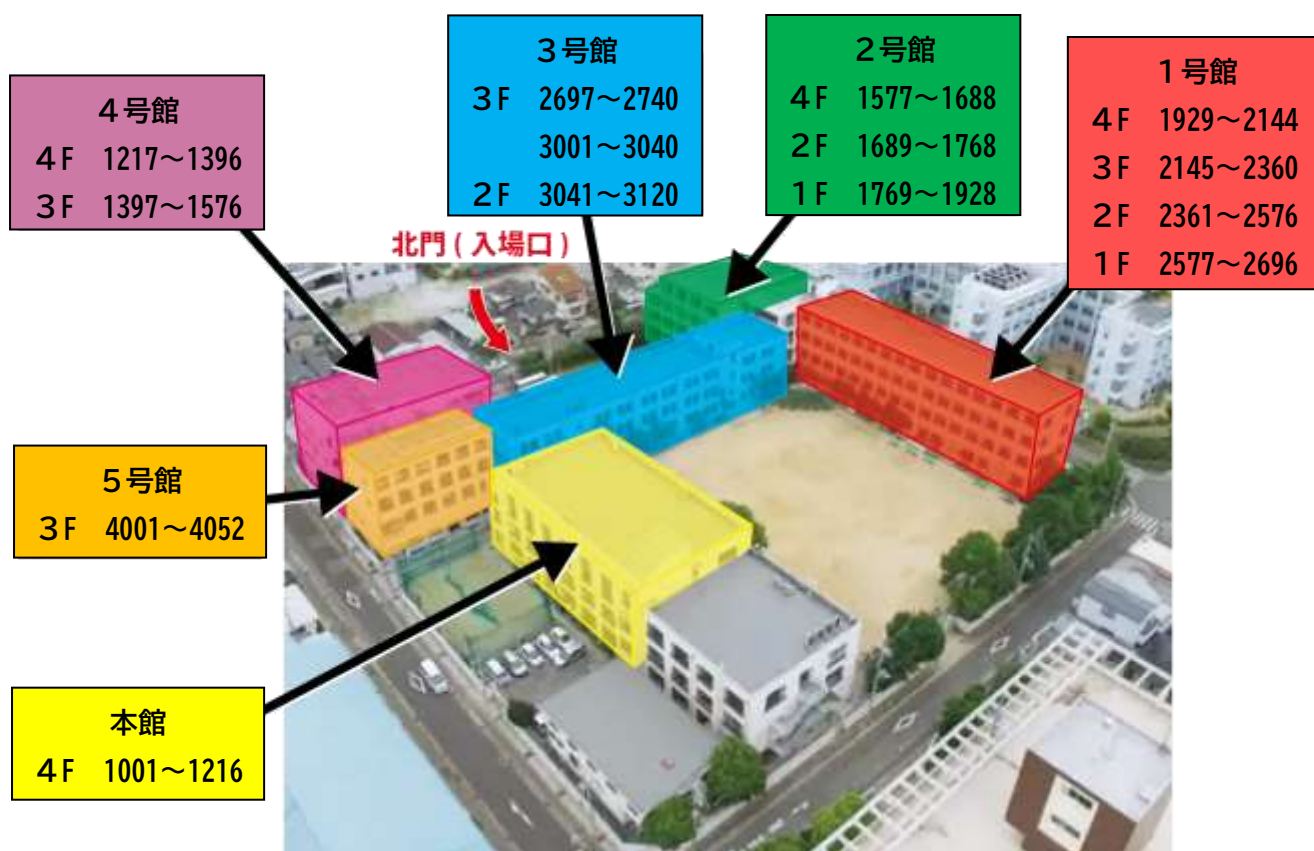
本校会場（第1会場）

- ◆ 入試当日試験会場には北門から入場していただきます。門から入ってすぐ左側にある人工芝コートは集合場所等に使ってください。



北門(入場口)

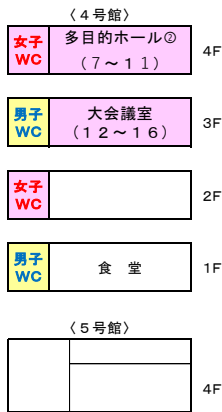
- ◆ 試験場は本館・1号館・2号館・3号館・4号館・5号館に分かれております。受験番号別に何号館何階に試験場があるかは下の図を参考にしてください。なお、下の図は上が試験場入場口の北門となります。



<各試験場の詳細な図は次のページにあります。>

◆ 試験場図

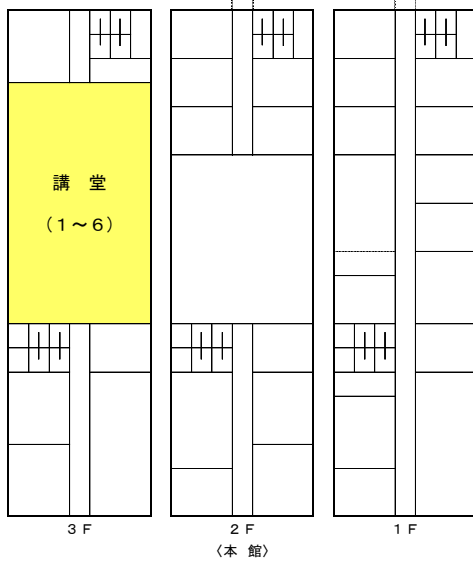
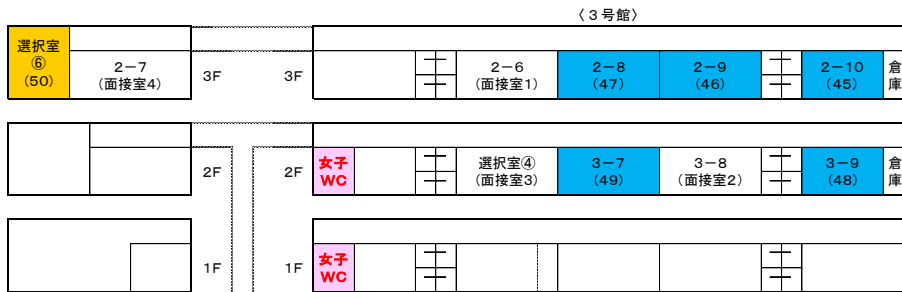
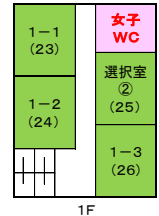
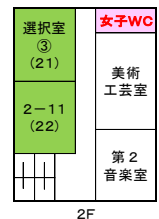
- 本館
- 1号館
- 2号館
- 3号館
- 4号館
- 5号館



全コース		
班	受験番号	試験場
1	1001 ~ 1036	講堂
2	1037 ~ 1072	講堂
3	1073 ~ 1108	講堂
4	1109 ~ 1144	講堂
5	1145 ~ 1180	講堂
6	1181 ~ 1216	講堂
7	1217 ~ 1252	多目的②
8	1253 ~ 1288	多目的②
9	1289 ~ 1324	多目的②
10	1325 ~ 1360	多目的②
11	1361 ~ 1396	多目的②
12	1397 ~ 1432	大会議室
13	1433 ~ 1468	大会議室
14	1469 ~ 1504	大会議室
15	1505 ~ 1540	大会議室
16	1541 ~ 1576	大会議室
17	1577 ~ 1604	多目的①
18	1605 ~ 1632	多目的①
19	1633 ~ 1660	多目的①
20	1661 ~ 1688	多目的①

全コース		
班	受験番号	試験場
21	1689 ~ 1728	選択室③
22	1729 ~ 1768	2-11
23	1769 ~ 1808	1-1
24	1809 ~ 1848	1-2
25	1849 ~ 1888	選択室②
26	1889 ~ 1928	1-3
27	1929 ~ 1968	3-1
28	1969 ~ 2008	3-2
29	2009 ~ 2048	3-3
30	2049 ~ 2088	3-4
31	2089 ~ 2144	3-10
32	2145 ~ 2184	2-1
33	2185 ~ 2224	2-2
34	2225 ~ 2264	2-3
35	2265 ~ 2304	2-4
36	2305 ~ 2360	2-5
37	2361 ~ 2400	1-10
38	2401 ~ 2440	1-9
39	2441 ~ 2480	1-8
40	2481 ~ 2520	1-7
41	2521 ~ 2576	1-6
42	2577 ~ 2616	1-4
43	2617 ~ 2656	1-5
44	2657 ~ 2696	1-11
45	2697 ~ 2726	2-10
46	2727 ~ 2740	2-9

GEコース第1志望・推薦入試		
47	3001 ~ 3040	2-8
48	3041 ~ 3080	3-9
49	3081 ~ 3120	3-7
50	4001 ~ 4052	選択室⑥



運 動 場

